

نرم افزار حسابداری و مدیریت تعمیرگاه نقطه چین حساب

تغییرات اعمال شده در نسخه ۹/۰/۸

- ۱- قابلیت تغییر عنوان متن " اجرت تعمیر " در فاکتور سفارشات تعمیری (منوی اطلاعات پایه <-- تنظیمات سفارشات تعمیری <-- سایر تنظیمات <-- تنظیمات عمومی)
- ۲- اضافه شدن ستون هزینه کل تعمیر در جدول سفارشات تعمیری
- ۳- رفع باگ های گزارش شده

تغییرات اعمال شده در نسخه ۹/۰/۴

- ۱- اضافه شدن قابلیت انتخاب خریدار پیش فرض فاکتور فروش (منوی اطلاعات پایه <-- تنظیمات اصلی <-- تنظیمات فروشگاه)
- ۲- اضافه شدن قابلیت تعریف درصد ثابت تخفیف در فاکتور فروش (منوی اطلاعات پایه <-- تنظیمات اصلی <-- تنظیمات فروشگاه)
- ۳- اضافه شدن دکمه ثبت تحویل با قابلیت چاپ و بدون چاپ فاکتور تعمیرات در صفحه ثبت تحویل دستگاه
- ۴- قابلیت اضافه کردن قطعات و کالاها به سفارشات تعمیری با استفاده از بارکد کالا
- ۵- رفع باگ های گزارش شده

تغییرات اعمال شده در نسخه ۹/۰/۰

- ۱- حل مشکلات موجود در افزونه ارسال پیامک
- ۲- رفع مشکل ویرایش فاکتورها در هنگام اعمال فیلترهای جستجو
- ۳- اضافه شدن منوی سایر تنظیمات جهت اعمال برخی از تنظیمات درخواستی کاربران
- ۴- قابلیت استفاده از بارکد و ثبت خودکار اقلام در فاکتور فروش (جهت فعال کردن این قابلیت به منوی سایر تنظیمات مراجعه کنید)
- ۵- اضافه شدن متن ارسال پیامک ثبت فاکتور فروش (منوی اطلاعات پایه <-- تنظیمات اصلی <-- تنظیمات ارسال پیامک)
- ۶- اضافه شدن دکمه (ثبت و چاپ) و همچنین (ثبت بدون چاپ) در فاکتور فروش
- ۷- رفع ایرادات موجود در قسمت ثبت چک و حل مشکل ثبت کد چک ها در فاکتورهای غیرمرتبط
- ۸- حل مشکل درج نشدن عنوان افراد و اشخاص در فاکتورها
- ۹- بازطراحی مجدد کلیه فاکتورها و رسیدها و حل مشکلات گزارش شده (حل مشکل عدم نمایش کامل عناوین کالا و توضیحات و شرح در فاکتورها)
- ۱۰- اضافه شدن امکان ایجاد پایگاه داده جدید (از منوی اطلاعات پایه <-- ایجاد پایگاه داده جدید) حتما توضیحات با دقت مطالعه شود.
- ۱۱- مشاهده موجودی حساب ها از تاریخ ابتدای کار با نرم افزار و در صورت نیاز، فیلتر بین تاریخ خاص
- ۱۲- اضافه شدن خروجی اکسل در انبار کالا
- ۱۳- اضافه شدن خروجی اکسل فاکتور خرید به همراه بارکد های کالا و قیمت پیشفرض فروش جهت استفاده در نرم افزارهای تولید بارکد
- ۱۴- اضافه شدن گزارش سفارشات تعمیری تحویل شده با جزئیات در بازه زمانی مشخص (دسترسی از قسمت منوی گزارشات)
- ۱۵- نمایش سریال دستگاه تعمیری در قسمت توضیحات فاکتور تعمیرات
- ۱۶- حل مشکل عدم کارکرد دکمه چاپ در برخی از قسمت ها
- ۱۷- رفع سایر مشکلات گزارش شده

نرم افزار حسابداری و مدیریت تعمیرگاه نقطه چین حساب

تغییرات اعمال شده در نسخه ۶/۰/۰

- ۱- اضافه شدن گزارش سفارشات تحویل شده با جزئیات در بازه زمانی دلخواه (منوی گزارشات)
- ۲- امکان محدود کردن کاربران برای مشاهده مانده حساب ها
- ۳- هشدار در صورت عدم انتخاب نحوه تسویه حساب هنگام تحویل دستگاه یا ثبت فاکتور
- ۴- هشدار در صورت عدم اضافه کردن اجرت تعمیر تعیین شده به لیست در فرم تعمیر دستگاه
- ۵- رفع مشکلات گزارش شده

تغییرات اعمال شده در نسخه ۴/۶/۲

- ۱- اضافه شدن قابلیت ارسال مبلغ فاکتور به دستگاه پوز بانکی (آسان پرداخت - سامان کیش)
- ۲- رفع باگ های گزارش شده

تغییرات اعمال شده در نسخه ۴/۶/۰

- ۱- اضافه شدن آمار لحظه ای سفارشات پذیرش شده - در حال تعمیر - آماده تحویل
- ۲- بهینه سازی نمایش جداول هنگام انتخاب کالا برای خرید و فروش
- ۳- اضافه شدن مشاهده قفسه نگهداری دستگاه به منوی راست کلیک جدول سفارشات و همچنین صفحه ثبت تحویل
- ۴- اضافه شدن قابلیت ثبت فاکتور برگشت از فروش
- ۵- قابلیت غیرفعال کردن هشدار سریال تکراری هنگام ثبت سفارش در تنظیمات سفارشات تعمیری
- ۶- قابلیت جستجوی حساب اشخاص بین تاریخ خاص
- ۷- مشاهده سریع فاکتورهای مربوطه در قسمت حساب اشخاص با کلیک راست بر روی سطر موردنظر
- ۸- افزودن سایز ۶۰*۴۰ لیبل
- ۹- آپدیت مستندات وب سرویس شرکت پارس گرین جهت ارسال پیامک
- ۱۰- قابلیت چاپ فاکتور تعمیرات با شرح کامل عملیات انجام شده بر روی دستگاه
- ۱۱- اصلاح شماره فاکتورهای تکراری سفارشات تعمیری (دسترسی از منوی راهنما --->گزینه متفرقه)
- ۱۲- رفع مشکل ویرایش چک های صادر شده
- ۱۳- امکان ثبت چندین چک در یک سفارش هنگام ثبت تحویل دستگاه های تعمیری
- ۱۳- رفع باگ های گزارش شده

تغییرات اعمال شده در نسخه ۴/۲/۸

- ۱- اضافه شدن مبلغ کل تعمیر به صفحه ثبت تعمیر دستگاه
- ۲- اضافه شدن قابلیت چاپ فاکتور سفارشات که ثبت تعمیر شده و آماده تحویل هستند

نرم افزار حسابداری و مدیریت تعمیرگاه نقطه چین حساب

۳- اعمال تغییرات جزئی در گزارشات (تغییر فونت و ...)

۴- اضافه شدن ستون موعد تحویل به جدول سفارشات تعمیری

۵- اعلام هشدار در صفحه ثبت تعمیر هنگامی که هزینه تعمیر بیشتر از مبلغ اعلام شده به مشتری باشد.

۶- اصلاح موارد جزئی در ویرایش سفارشات

۷- بهبود عملکرد و سرعت کلی نرم افزار در واکنشی اطلاعات از پایگاه داده و انجام محاسبات

۸- اضافه شدن مانده حساب مشتری تا تاریخ صدور فاکتور و همچنین مانده نهایی مشتری در فاکتورهای چاپ شده

۹- اضافه شدن فیلتر (همه سفارشات فعال) به فرم سفارشات تعمیری جهت دسترسی ساده تر به سفارشات فعال (با انتخاب این گزینه سفارشات تحویل شده فیلتر شده و در جدول نمایش داده نخواهد شد)

۱۰- اضافه شدن دو گزینه جدید به منوی (سایر تنظیمات) جهت پیش نمایش و یا چاپ مستقیم فاکتورها بعد از صدور

تغییرات اعمال شده در نسخه ۴/۲/۰

۱- رفع باگ موجود در ارسال پیامک (در صورت ارسال از قسمت سفارشات تعمیری)

۲- رفع باگ و برطرف کردن خطا هنگام وارد کردن اطلاعات از طریق فایل اکسل در ویندوز ۱۰

۳- امکان ویرایش شرح و اجرت تعمیرکاران در فرم ثبت تعمیر دستگاه

۴- امکان واریز و برداشت مستقیم از صندوق و حساب های بانکی

۵- هشدار هنگام ثبت سفارش یا فاکتور فروش برای مشتری که در لیست سیاه قرار دارد.

۶- اصلاح گزارش نقطه سفارش کالاها (کالاهایی که مساوی یا کمتر از نقطه سفارش باشند در گزارش نمایش داده خواهد شد)

۷- بر طرف کردن خطا هنگام بازبایی پایگاه های داده با حجم زیاد

۸- امکان تفکیک گروه ، نام برند و مدل دستگاه در تنظیمات ارسال پیامک

۹- افزوده شدن زمان ثبت سفارش و نمایش در جدول سفارشات تعمیری (برای مشاهده باید تنظیمات جدول را با استفاده از آیکون  به حالت پیش فرض تبدیل کنید)

۱۰- افزودن فیلد "هزینه تقریبی اعلام شده به مشتری" در صفحه ثبت تعمیر

۱۱- افزودن گزینه "ویرایش pattern lock" به منوی کلیک راست جدول سفارشات تعمیری

۱۲- قابلیت ثبت هزینه ها به حساب اشخاص (در صورت انتخاب این گزینه به میزان مبلغ هزینه طرف حساب بستانکار می شود)



۱۳- برطرف کردن سایر باگ های گزارش شده از سوی کاربران

تغییرات اعمال شده در نسخه ۳/۰/۷

۱- قابلیت تعیین کسر یا اضافه شدن مالیات هنگام تحویل سفارشات تعمیری

۲- رفع باگ هنگام برگشت از تحویل در سفارشات تعمیری.

۳- تغییر رنگ سفارشاتی که تعمیر آن ها شروع شده است. (ملاک شروع تعمیر ، باز شدن صفحه ثبت تعمیر برای سفارش موردنظر می باشد)

۴- قرار دادن دکمه برگشت به تنظیمات پیش فرض جداول در بالای هر جدول  (با استفاده از این آیکون می توانید تنظیمات هر جدول را به حالت پیش فرض تبدیل کنید. در صورت تغییر برای ذخیره شدن تنظیمات جدول حتما دکمه  را بزنید)

۵- اضافه شدن فیلتر به صفحه سفارشات تعمیری جهت دسترسی سریع به سفارشات (پذیرش شده - در حال تعمیر - آماده تحویل و ...)

سفارشات تعمیری



تازه سازی

خروجی اکسل

ارسال پیامک

چاپ فاکتور

چاپ رسید

خدمات گارانتی

تغییر وضعیت

تحویل به مشتری

ثبت مراحل تعمیر

حذف

ویرایش

جدید

همه سفارشات

تحویل شده

آماده تحویل

پذیرش شده + در حال تعمیر

در حال تعمیر



پذیرش شده

فیلتر سریع:

نرم افزار حسابداری و مدیریت تعمیرگاه نقطه چین حساب

۶- نمایش پنل جستجوی پیشرفته در هر جدول(برای مشاهده باید تنظیمات جدول را با استفاده از آیکون  به حالت پیش فرض تبدیل کنید)

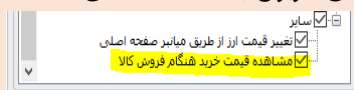
۷- اضافه شدن گزارش کمبود کالا در انبار با توجه به نقطه سفارش (از قسمت انبار <--- گزارش کمبود کالا)

۸- انتخاب قیمت هنگام فروش کالا در چهار بازه (پیش فرض - میانگین فروش - آخرین فروش - معادل قیمت ارز) جهت تنظیم به قسمت تنظیمات اصلی----

تنظیمات فروشگاه مراجعه کنید قیمت فروش کالا: آخرین فروش

۹- قابلیت آپدیت قیمت پیش فرض فروش هنگام اضافه کردن قطعه/کالا در فرم ثبت تعمیر

۱۰- قابلیت مشاهده قیمت خرید کالا هنگام ثبت در فاکتور فروش/تعمیر (جهت تعیین سطح دسترسی کاربران به تنظیمات اصلی -قسمت کاربران مراجعه کنید)دقت کنید که قیمت خرید با توجه به موجودی کالا و از فاکتور خرید متناظر با آن نمایش داده می شود



تغییرات اعمال شده در نسخه ۳/۰/۶

۱- رفع خطا هنگام اجرای نرم افزار در برخی از سیستم ها و بهبود عملکرد کلی نرم افزار

۲- رفع خطا در هنگام دانلود آپدیت جدید و اضافه شدن سرور ۲ جهت آپدیت کلی نرم افزار در سیستم هایی که با خطای دانلود مواجه شده اند.

تغییرات اعمال شده در نسخه ۳/۰/۴

۱- بررسی صحت IMEI دستگاه در فرم ثبت سفارشات تعمیری

۲- اصلاح برگشت سفارشات تحویل شده(از نسخه ۳/۰/۴ به بعد هنگام برگشت سفارش تحویل شده مبالغ دریافتی از مشتری به عنوان بستانکار در حساب مشتری ثبت شده و تراکنش های قبلی حذف نمی شوند و بعد از بررسی و تعمیر مجدد دستگاه تعیین تکلیف خواهد شد.)

۳- اضافه شدن قابلیت ارسال پیام با تلگرام

۴- تغییر نحوه محاسبه سود(به روش فایفو محاسبه می شود.در این روش که مختصر عبارت First In First Out یا اولین صادره از اولین وارده است فرض میشود که کالاها به همان ترتیبی که خریداری شده اند فروخته می شود یعنی اولین کالایی که فروخته شده از خرید نوبت اول بوده است)

۵- مشاهده سود هر فاکتور بعد از ثبت(همچنین جزئیات سود هر کالا در فاکتور قابل مشاهده است)

۶- اضافه شدن عنوان مشتری(آقا - خانم و...) به پیام های ارسالی

۷- قابلیت تعیین درصد تخفیف ثابت در اجرت تعمیرات برای مشتری خاص(دسترسی در منوی اشخاص)

۸- قابلیت ویرایش تمامی پیام های ارسال شده در نرم افزار

۹- اضافه شدن فرم تعهد ویژه با متن دلخواه در قسمت چاپ رسید سفارشات تعمیری(دسترسی به متن در قسمت تنظیمات سفارشات تعمیری)

۱۰- قابلیت گزارش گیری موجودی و گردش کالا به صورت تکی یا گروهی و خروجی اکسل گردش کالا

۱۱- گزارش فاکتور سفارشات تعمیری و مشاهده جزئیات همراه با سود هر فاکتور(دسترسی در منوی گزارشات)

۱۲- اضافه شدن قابلیت مشاهده جزئیات فاکتور سفارشات تعمیری با کلیک راست بر روی سفارش موردنظر و انتخاب گزینه جزئیات فاکتور

نرم افزار حسابداری و مدیریت تعمیرگاه نقطه چین حساب

۱۳- مشاهده تغییرات نرم افزار در نسخه های مختلف (دسترسی از منوی راهنما)

۱۴- رفع باگ ها و بهبود عملکرد کلی نرم افزار